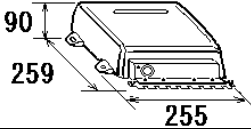
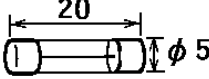
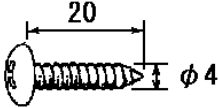
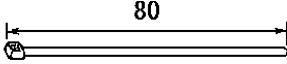
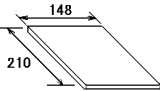


PACKING LIST

64BB-X-9857 -1 1/1

FAP-7002/-11/-20

NAME	OUTLINE	DESCRIPTION/CODE No.	Q'TY
ユニット UNIT			
制御部 PROCESSOR UNIT		FAP-7002/-11/-20 000-016-419-00 **	1
予備品 SPARE PARTS		SP64-01501	
ヒューズ GLASS TUBE FUSE		FGMB 125V 4A PBF 000-157-482-10	4
工事材料 INSTALLATION MATERIALS		CP64-03101	
+トラスタップソネジ 1シュ SELF-TAPPING SCREW		4X20 SUS304 000-158-850-10	4
コンベックス CABLE TIE		CV-80N 000-162-192-10	20
図書 DOCUMENT			
装備要領書(英) INSTALLATION MANUAL		IME-72720-* 000-171-813-1*	1

コード番号末尾の[**]は、選択品の代表コードを表します。

CODE NUMBER ENDING WITH "**" INDICATES THE CODE NUMBER OF REPRESENTATIVE MATERIAL.

型式/コード番号が2段の場合、下段より上段に代わる過渡期品であり、どちらかが入っています。なお、品質は変わりません。

TWO TYPES AND CODES MAY BE LISTED FOR AN ITEM. THE LOWER PRODUCT MAY BE SHIPPED IN PLACE OF THE UPPER PRODUCT. QUALITY IS THE SAME.

(略図の寸法は、参考値です。DIMENSIONS IN DRAWING FOR REFERENCE ONLY.)

C7272-Z02-B